

Huawei eSpace 7900系列IP话机 培训 中文版

Huawei eSpace 7900 series IP Phone Training

华为企业UC&C终端资料组

Author : Huawei Enterprise UC&C Terminal Documentation Group

本次培训的主要目的

- 了解eSpace 7900系列IP话机是什么及其主要的用户价值。
- 掌握eSpace 7900系列IP话机的主要能力，并引起用户的使用兴趣。

什么是eSpace 7900系列IP话机？

eSpace 7910是一款拥有六线路通话、功能丰富、使用方便的IP话机，友好的人机操作界面、多功能的可编程键以及高品质的语音质量，使其成为新一代经济型IP话机的典范。

为什么要eSpace 7900系列IP话机？



行色匆匆，沟通遇阻，会议繁多，工作低效。



新一代话机也许能改变这一切。



通过这次培训了解话机更多功能。

基础功能教程



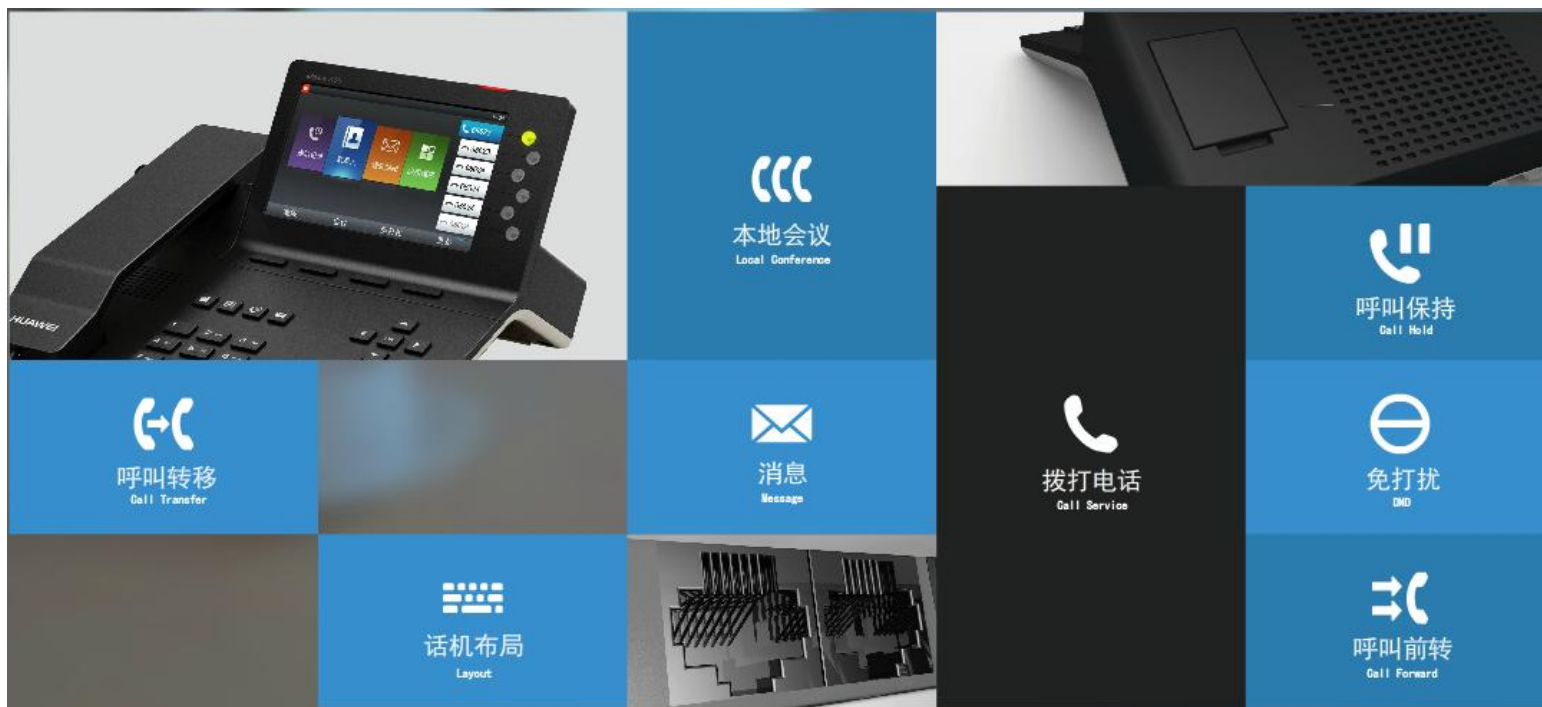
将呼叫转移至另一个同事

拨打电话

保持当前的通话

电话会议

语言留言



话机的按键说明

禁止别人打扰

来电自动的转移到另一个号码

丰富功能按键，配备可编程键—eSpace 7910

A variety of function and programmable buttons.—eSpace 7910



带LED指示灯按键

MWI指示灯

图形化界面:
2.83" 彩色LCD
320x240像素
26万色

软键 (4个)

固定功能键:
主页
联系人
通话记录 (带LED灯)
消息 (语音邮箱)

数字按键:
5键带盲人标识

固定功能键:
转移/保持/会议/音量调节

固定功能键: (带LED灯)
静音/耳麦/扬声器



线路键 (2个)
最大支持6线路
红绿双色指示灯

导航键:
Up/Down/Left/Right/OK

10个可编程键
红绿双色LED灯 (三种颜色显示)

快速拨号/忙灯 (BLF)/通讯录分组/
锁定&休眠/XML应用

5英寸真彩大屏，支持6线路—eSpace 7950

5-inch True-color screen and 6 lines—eSpace 7950



带LED指示灯按键

5英寸真彩大屏:
5" 彩色LCD
800x480 像素
1600万色

固定功能键:

主页
联系人
通话记录 (带LED灯)
消息 (语音邮箱)

数字按键:
5键带盲人标识



MWI指示灯

线路键 (6个)
最大12线路/最大5个可编程键
红绿双色指示灯

软键 (4个)

导航键:
Up/Down/Left/Right/OK

固定功能键:
前转/音量调节

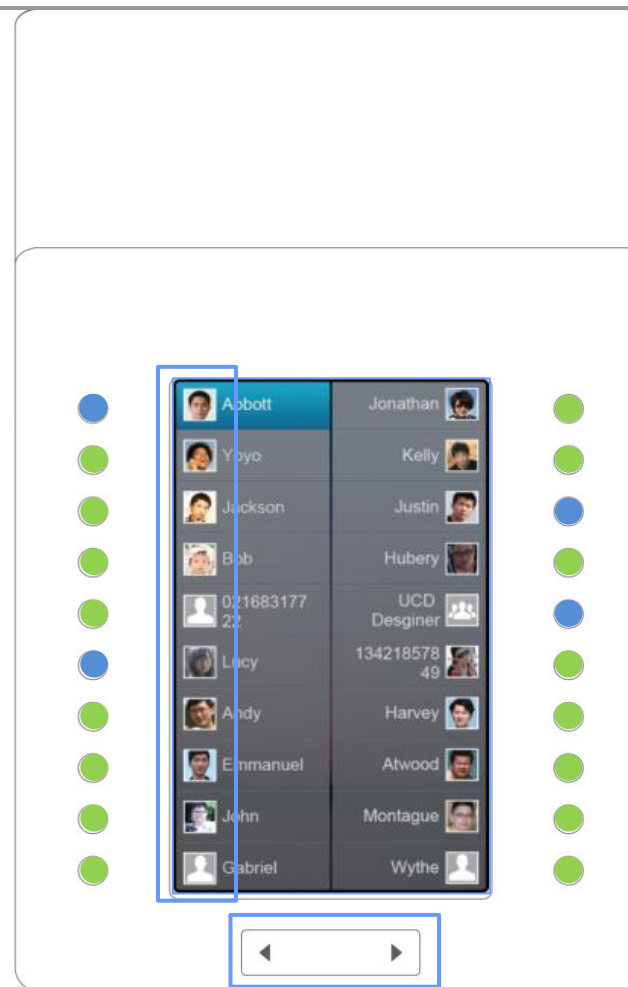
固定功能键: (带LED灯)
耳麦/静音/扬声器

头像显示，提供丰富扩展能力—eSpace 7903X扩展板

Superb extension capability—eSpace 7903x Expansion Module

eSpace 7903X扩展版

- 5" 彩色LCD 480×800 像素显示更清晰
- 带双色LED灯按键，状态轻松掌控
- 多达40个可编程键（2页）
- 头像显示，好友是谁，一目了然
- LED灯 指示翻页键（最大2页）



认识7900

话机能做什么

按键介绍

智能
企业通讯录

智能企业通讯录

Smart Corporate Directory

当你想要查找企业中某一员工的联系方式，咋办？



全拼搜索：支持汉字全拼、
英文全名搜索

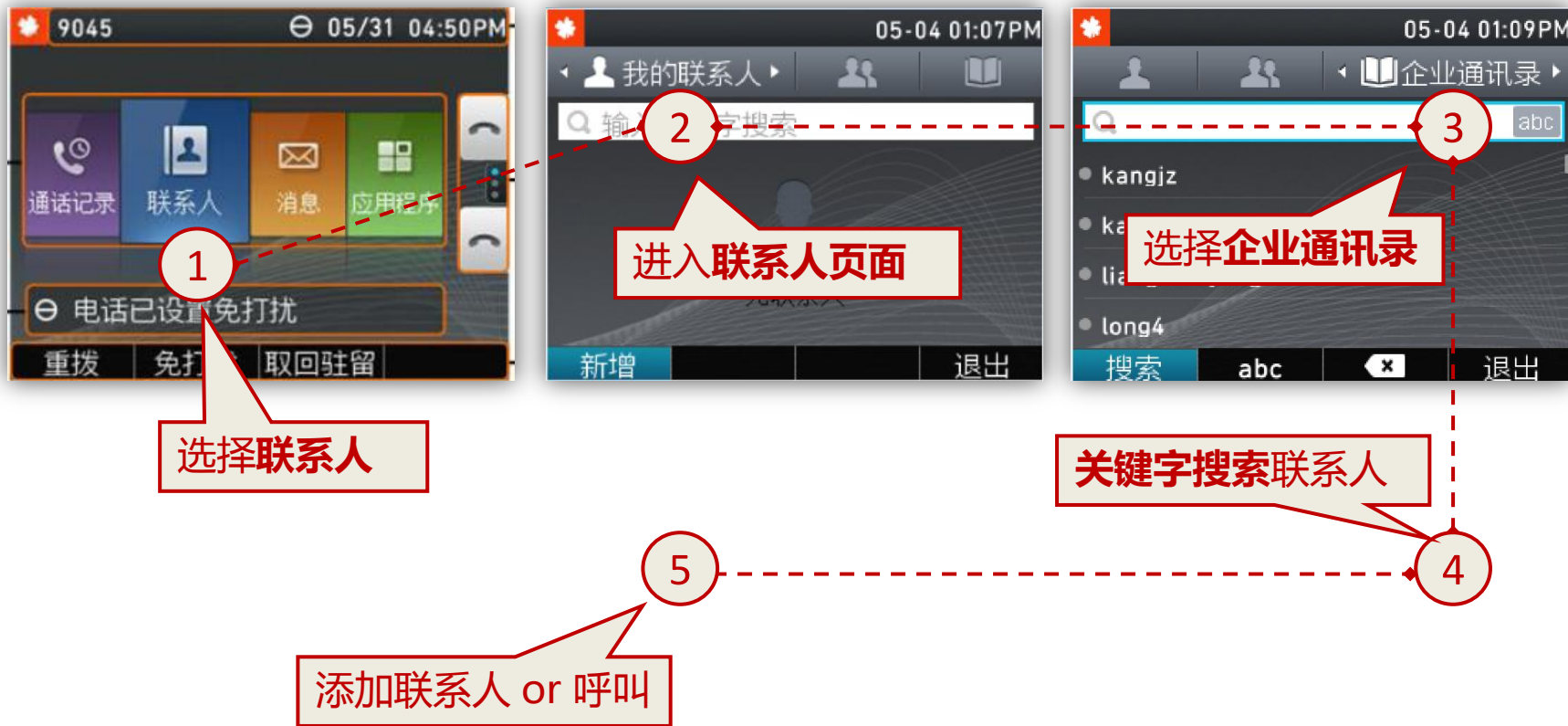
简拼搜索：支持汉字简拼或拼
音首字母、英文部分字母搜索

号码搜索：登录帐号或电话号
码搜索

智能企业通讯录

Smart Corporate Directory

当你想要查找企业中某一员工的联系方式，咋办？



联动功能

Linkage Function

当eSpace的信号不好听不清楚，或你觉得用话机老是记不住对方号码时，可以开启联动功能。

eSpace搜索对方，话机呼出



轻击鼠标，电话自动拨出，方便快捷

同步显示姓名和头像



同步显示，方便辨识

联动功能

Linkage Function


当eSpace的信号不好听不清楚，或你觉得用话机老是记不住对方号码时，可以开启联动功能。

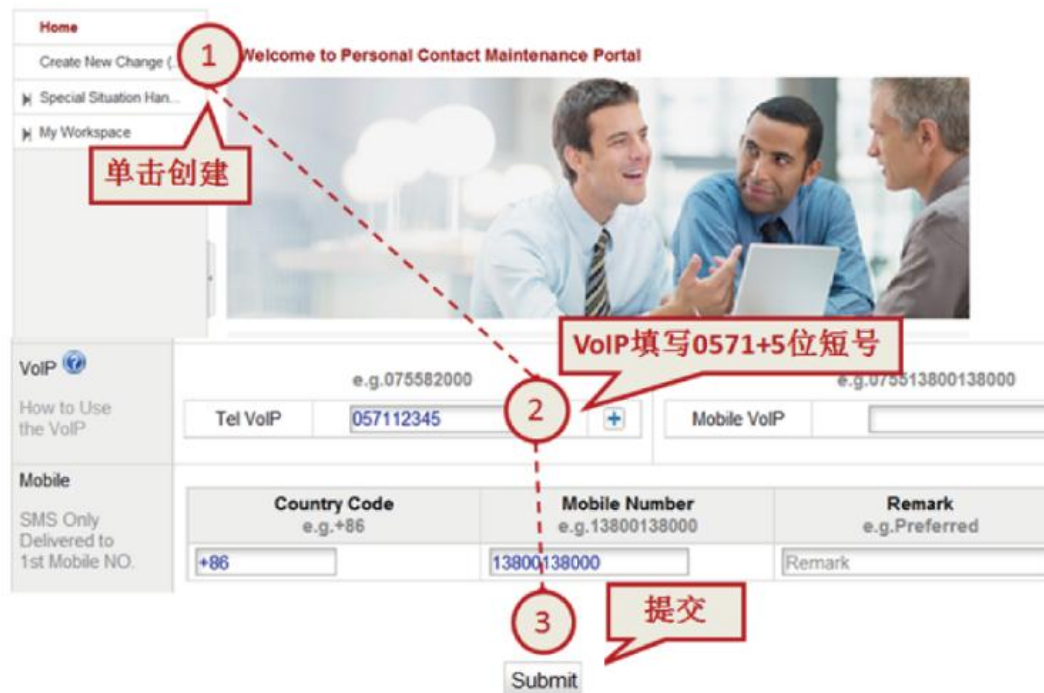
1、点此将VOIP号码登记在公司电话本中。

(具体操作如右图所示)

2、等待1个工作日，VOIP字段生效，重新启动PC客户端。

3、点击客户端右下角按钮    中的  切换IP话机作为呼出设备。

绑定后，所有的电话均转到IP话机，重新点击  切换回PC客户端。



The screenshot shows a web interface for managing contacts. A red dashed line with callouts 1, 2, and 3 guides the user through the process:

- 1:** A red circle highlights the 'Create New Change' link, with a callout box containing the text '单击创建'.
- 2:** A red circle highlights the 'Tel VoIP' input field, which contains the number '057112345'. A callout box points to this field with the text 'VoIP填写0571+5位短号'.
- 3:** A red circle highlights the 'Submit' button at the bottom of the form, with a callout box containing the text '提交'.

The form includes fields for 'Tel VoIP' and 'Mobile VoIP', and a table for 'Mobile' numbers with columns for 'Country Code', 'Mobile Number', and 'Remark'.

注：该材料为杭州研究所定制。实际局点需要根据情况重新编辑。

认识7900

话机能做什么

按键介绍

企业通讯录

联动功能

丰富的
可编程按键

可编程按键

Programmable Button

为操作简单、灵活，你可以将常用功能配置在话机的可编程按键上，如快速拨号。



认识7900

话机能做什么

按键介绍

企业通讯录

联动功能

丰富的
可编程按键

可编程按键

Programmable Button

为操作简单、灵活，你可以将常用功能配置在话机的可编程按键上，如快速拨号。



功能	如何使用
无	关闭该功能。
快速拨号	快速呼出设置的电话号码。
分组	跳转到指定的分组界面。
XML应用	跳转到指定的网页。
休眠	话机进入休眠状态。
话机锁定	锁定话机。
呼叫前转	话机进入呼叫前转设置界面。
免打扰	话机开启或关闭免打扰。
驻留	通话时，按可编程键，话机保持驻留。
代答	按可编程键，话机代答来电。

认识7900

话机能做什么

按键介绍

企业通讯录

联动功能

可编程按键

**用户关注
的问题**

问题集锦

FAQ

话机在各局点上线已经一段时间，搜集了些频率较高的问题：

IP话机的通话记录键怎么变红了？
因为你有新的未接来电未查看。



认识79话机

话机能做什么

按键介绍

企业通讯录

联动功能

可编程按键

用户关注
的问题

问题集锦

FAQ

话机在各局点上线已经一段时间，搜集了些频率较高的问题：

怎么调节话机音量？



根据需要调节音量



认识7900

话机能做什么

按键介绍

企业通讯录

联动功能

可编程按键

用户关注
的问题

问题集锦

FAQ

话机在各局点上线已经一段时间，搜集了些频率较高的问题：

普通：如何换铃声、壁纸？

主页上“应用程序” > 个性化 > 铃声 or 墙纸

进阶：如何导入自定义铃声和壁纸？

在IE上输入话机IP地址 > 输入用户帐号密码 > 铃声 or 墙纸



认识7900

话机能做什么

按键介绍

企业通讯录

联动功能

可编程按键

用户关注
的问题

问题集锦

FAQ

话机在各局点上线已经一段时间，搜集了些频率较高的问题：



能配IP话机的耳机么？

7900系列IP话机耳机暂时由各个部门统一购买。我们建议以下三种方式购买：

- 1、按照线序自行上购买RJ9~3.5mm的耳机转接器。
- 2、华为内部申购，部件编码22040130 GN NETCOM（大北欧）。
- 3、按照线序自行购买RJ9耳机。

由于7900系列IP话机是专业办公类话机，请按照我们提供的线序购买耳机或耳机转接器。否则可能导致无法使用。

RJ9线序：



Thank you!
